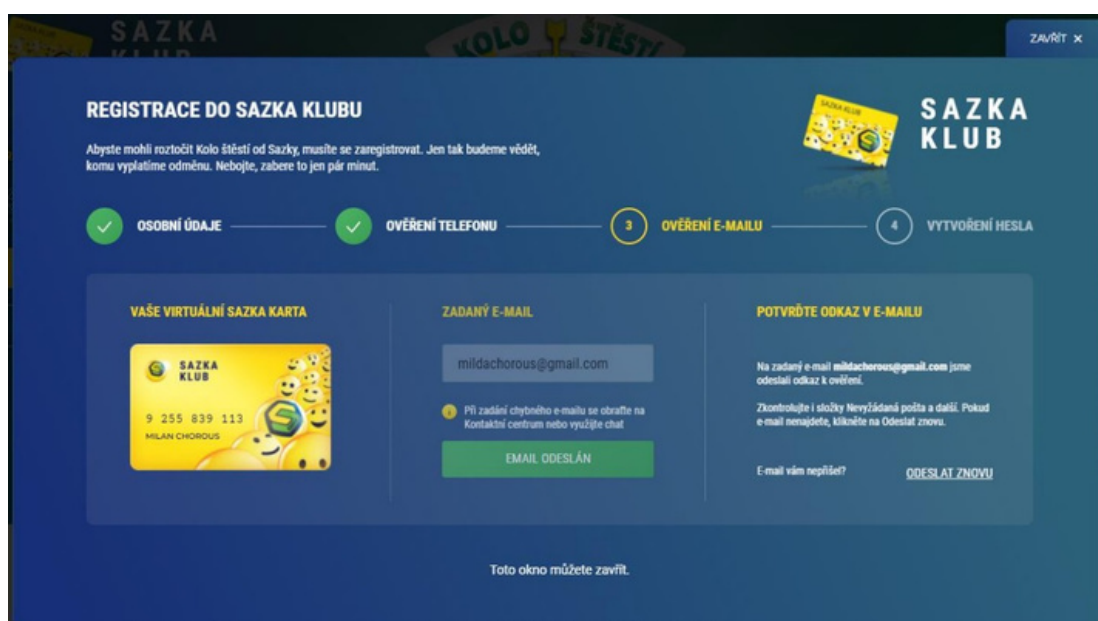


Jak se přihlásit do účtu u Sazka Klubu, když jsem při registraci uvedl telefonní číslo i e-mail?

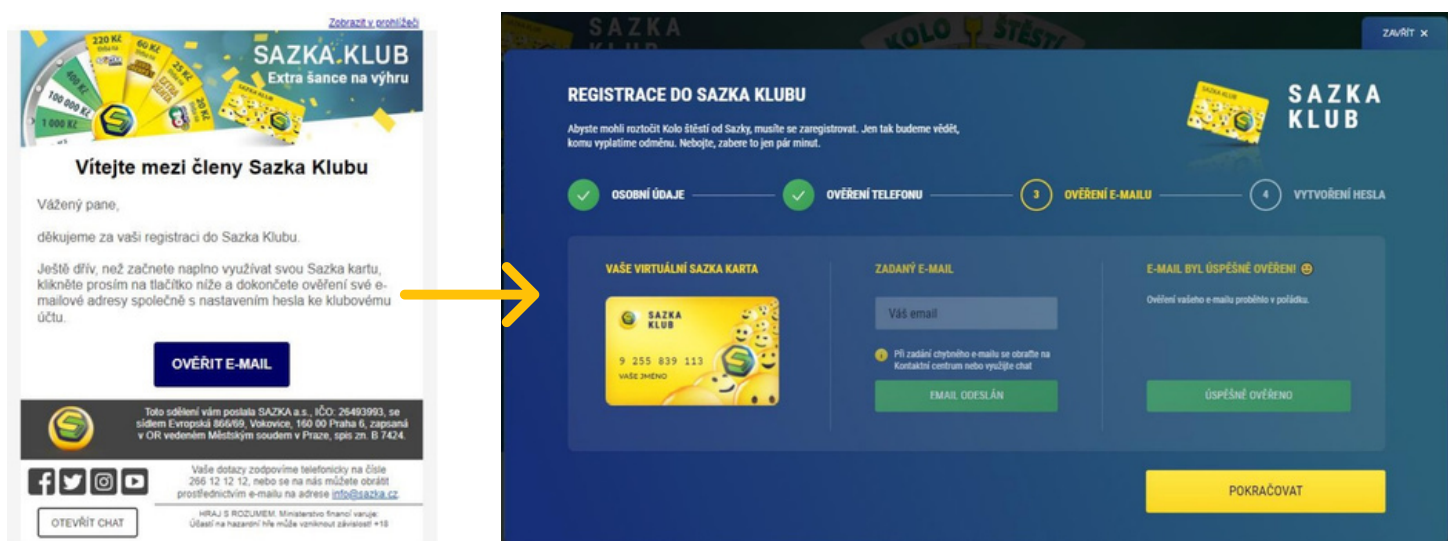
- 1 V pravém horním rohu na stránce www.sazkaklub.cz vyplňte číslo vaší žluté zákaznické karty (najdete ho na zadní straně pod čárovým kódem). Stiskněte ODESLAT.



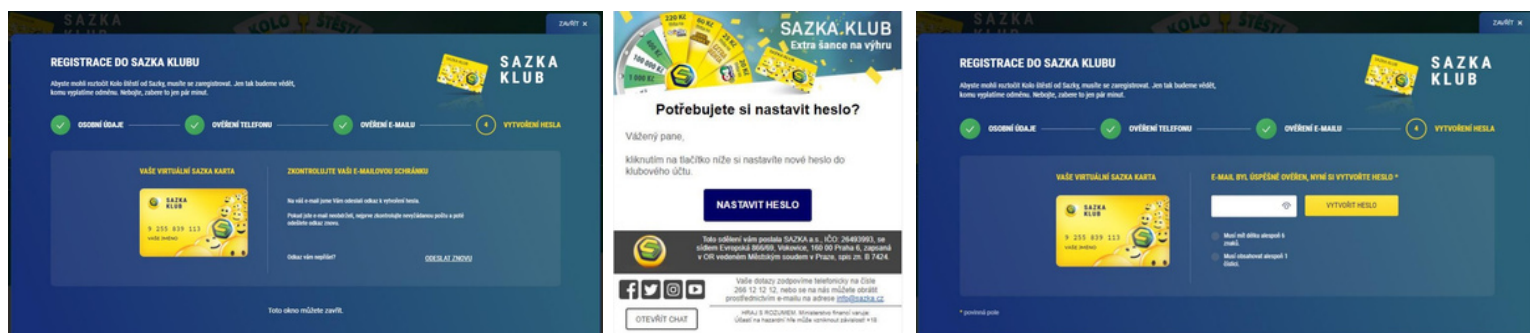
- 2 Pokud jste na prodejním místě při registraci ověřili telefon PINem, který jste obdrželi v SMS, je potřeba ověřit už pouze vaši e-mailovou adresu. V poli pro e-mail uvidíte svou e-mailovou adresu, na kterou jsme odeslali odkaz k ověření.



- 3 Do e-mailové schránky jsme vám zaslali ověřovací e-mail. Zkontrolujte i složky SPAM/HROMADNÉ/PROMOAKCE. Otevřete ho a klikněte na Ověřit e-mail. Pokud e-mail nenaleznete, klikněte na ODESLAT ZNOVU.



- 4 Posledním krokem je nastavení hesla. Navštivte svou e-mailovou schránku a klikněte na tlačítko NASTAVIT HESLO v e-mailu, který jsme vám poslali. Následně se vám otevře okno pro vytvoření hesla. Nové heslo musí obsahovat alespoň 6 znaků a 1 číslici.



- 5 Hotovo! Vítejte do Sazka Klubu! Do svého účtu se přihlásíte číslem Sazka karty a heslem. Doporučujeme stáhnout mobilní aplikaci Sazka. Tak držíme palce!

