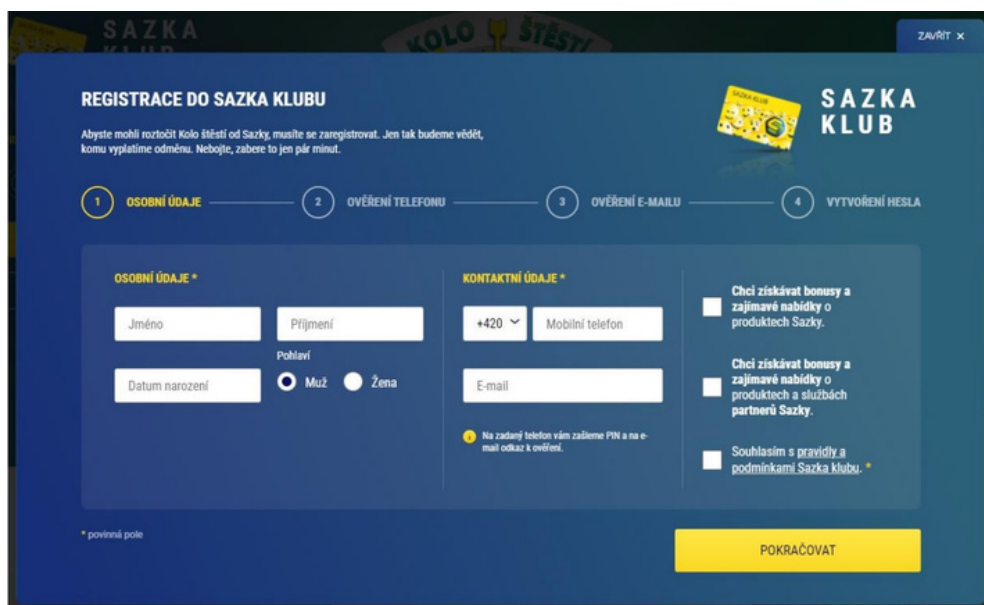


Jak se registrovat do Sazka Klubu online?

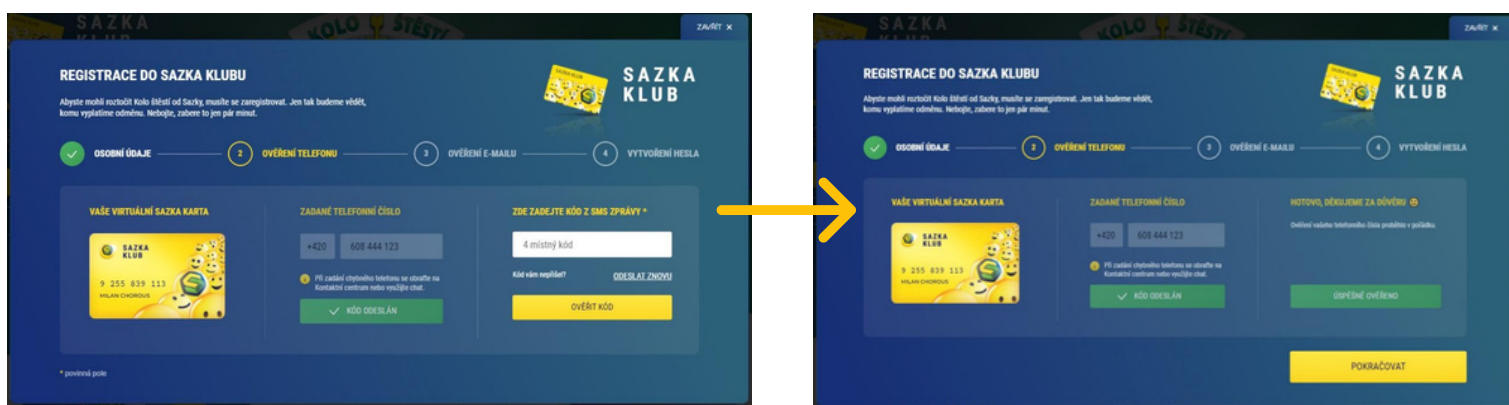
1 V pravém horním rohu na stránce www.sazkaklub.cz klikněte na tlačítko REGISTRACE.




2 Vyplňte své osobní údaje a stiskněte pokračovat.



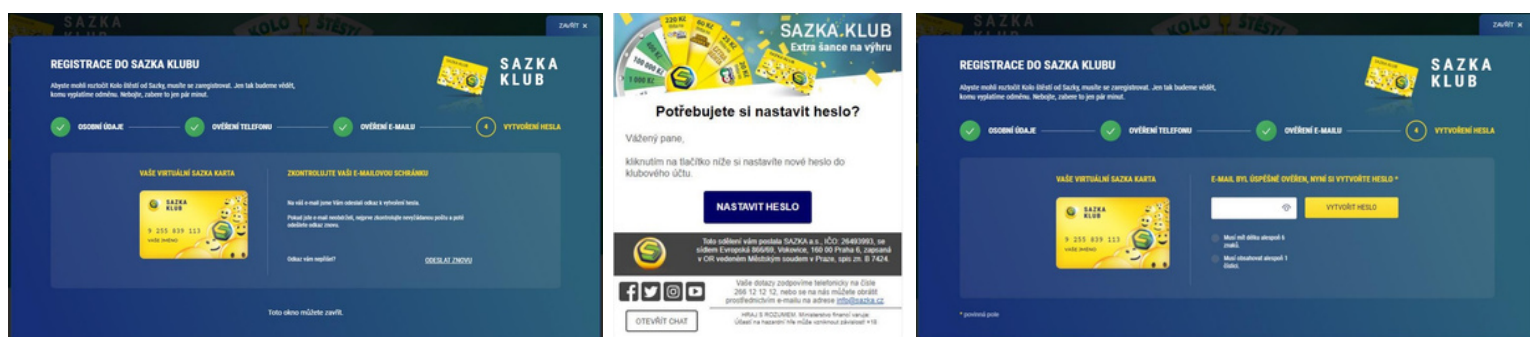
3 Jako první bude nutné ověřit váš telefon. Opište čtyřmístný kód, který jste obdrželi v SMS a stiskněte OVĚŘIT KÓD. Pokud je ověření úspěšné, můžete pokračovat na další krok.



4 Dalším krokem je ověření e-mailu. Jděte do své e-mailové schránky, kam jsme vám poslali potvrzovací e-mail. Klikněte na OVĚŘIT E-MAIL.



5 Posledním krokem je nastavení hesla. Navštivte svou e-mailovou schránku a klikněte na tlačítko NASTAVIT HESLO v e-mailu, který jsme vám poslali. Následně se vám otevře okno pro vytvoření hesla. Nové heslo musí obsahovat alespoň 6 znaků a 1 číslici.



6 Hotovo! Vítejte do Sazka Klubu! Do svého účtu se přihlásíte číslem Sazka karty a heslem. Doporučujeme stáhnout mobilní aplikaci Sazka. Tak držíme palce!

